

# CREAR VIDEOS

Todo lo que necesitas saber...



**Dirigido a niños, niñas y  
adolescentes entre 10 a 14 años**

*fundabit*  
Nueva Esparta

# CREAR VIDEOS

Todo lo que necesitas saber...



La palabra **video** es usada para referirse a un clip que suele estar acompañado de sonidos e imágenes que luego se muestran en secuencia para reconstruir la escena original.

Los videos pueden ser:

**DOCUMENTALES:**  
Muestra de manera ordenada información sobre un tema.

**NARRATIVOS:**  
Usa el estilo cuentacuentos (narrativa) para detallar alguna información relevante.

**MOTIVADORES:**  
Pretende impactar, motivar e interesar a los espectadores.

**MICROS:**  
Es un video de muy corta duración, no suele superar los 5 minutos. Se centra en presentar un tema determinado.

# TRUCOS PARA CREAR VIDEOS

---



**#1 SELECCIÓN DEL CONTENIDO A PROYECTAR**

**#2 ELABORAR EL GUIÓN**

**#3 ESTABLECER LA SECUENCIA Y ORDEN DEL CONTENIDO**

**#4 INCLUIR FOTOGRAFÍAS, AUDIOS Y VIDEOS PARA ENTRELAZAR CON LA TEORÍA**

**#5 EDITAR EL VIDEO (PARA ELLO NECESITARÁS DESCARGAR UN EDITOR)**

**#6 PUBLICAR EL VIDEO**





# *OpenShot*

Video Editor

**¡ Crea videos deslumbrantes!**

*Un potente editor de videos gratuito y fácil de utilizar.*





# OpenShot

Video Editor



¡ Crea videos deslumbrantes!

## Acerca de **OpenShot**

2008

Fue creado en agosto de 2008 por Jonathan Thomas, un desarrollador de software de North Texas (EE.UU.).

Agos

OpenShot Video Editor es un editor de video gratis, simple y de código abierto para Linux. Ahora está disponible para Mac y Windows. Diseñado para ser fácil de usar, rápido de aprender y sorprendentemente potente. Corta, desliza y edita facilmente cualquier vídeo o película.



## CARACTERÍSTICAS ▼



Soporte para muchos formatos de video, audio e imágenes ▼

OpenShot puede leer la mayoría de los formatos de audio, video e imagen ( *jpg, png, mp3, mp4, avi, wmv, wma, ogv* ).



Potentes animaciones de fotogramas ▼

Viene con un poderoso marco de animaciones.



Integración con el escritorio ▼

Nos permite arrastrar y soltar archivos desde el escritorio o administrador de archivos favorito.



Redimensionar, recortar, unir, rotar y cortar clips ▼

Los clips en la línea del tiempo se puede ajustar escalando, recortando, rotando o ajustando.





## CARACTERÍSTICAS ▼



### Transiciones de video con previsualización en tiempo real ▼

Unas 400 transiciones permiten dar paso de un clip a otro y se puede graduar velocidad y nitidez



### Plantillas para títulos y subtítulos ▼

Incluye mas de 40 plantillas y puedes ajustar la tipografía, color y texto de los títulos.



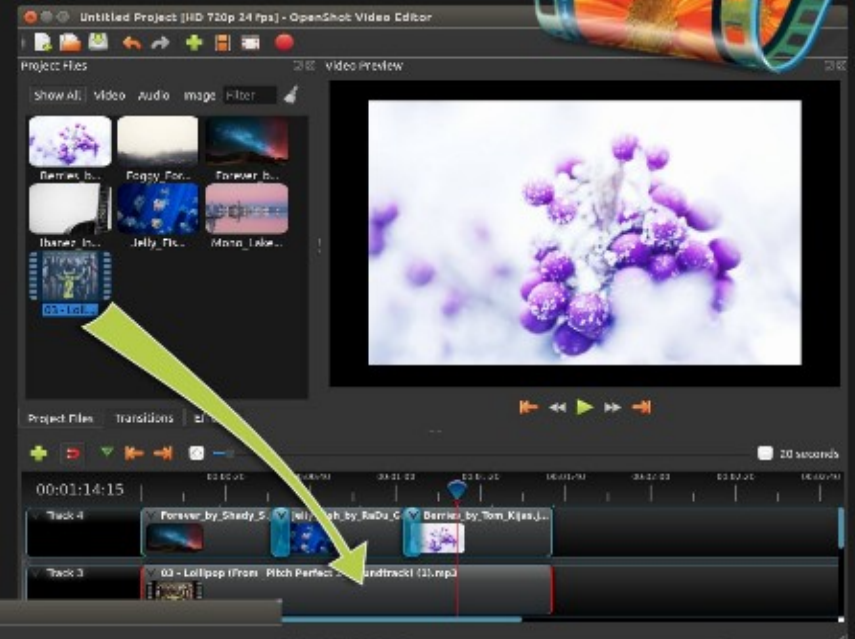
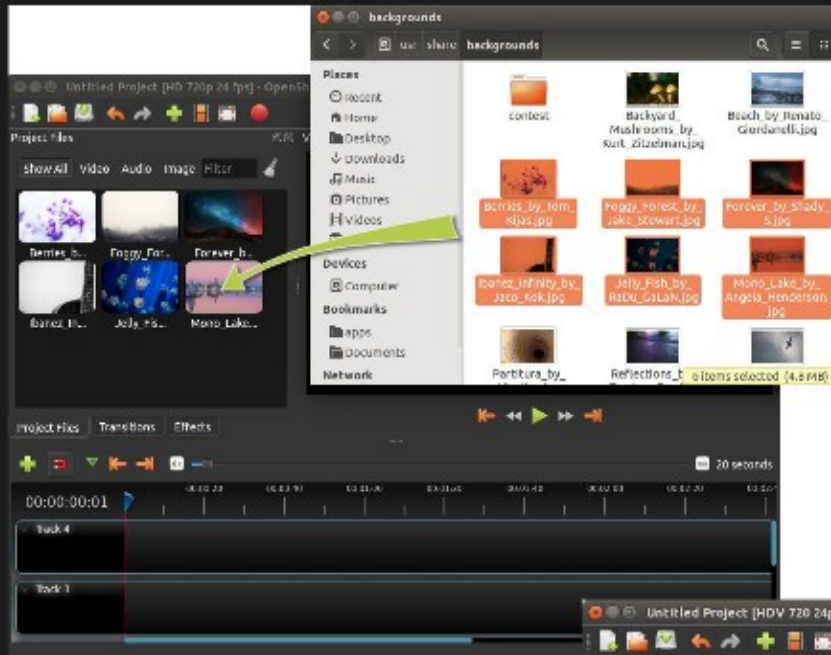
### Mezcla y edición de audio ▼

Puedes separar el audio de tu clip de video, o acelerar y frenar clips.



# OpenShot

Video Editor



Importar archivos  
(audios, imágenes y  
fotografías)

Arrastrar archivos a  
la línea del tiempo

Clasificación de  
tracks ( fotografías,  
audios y videos)

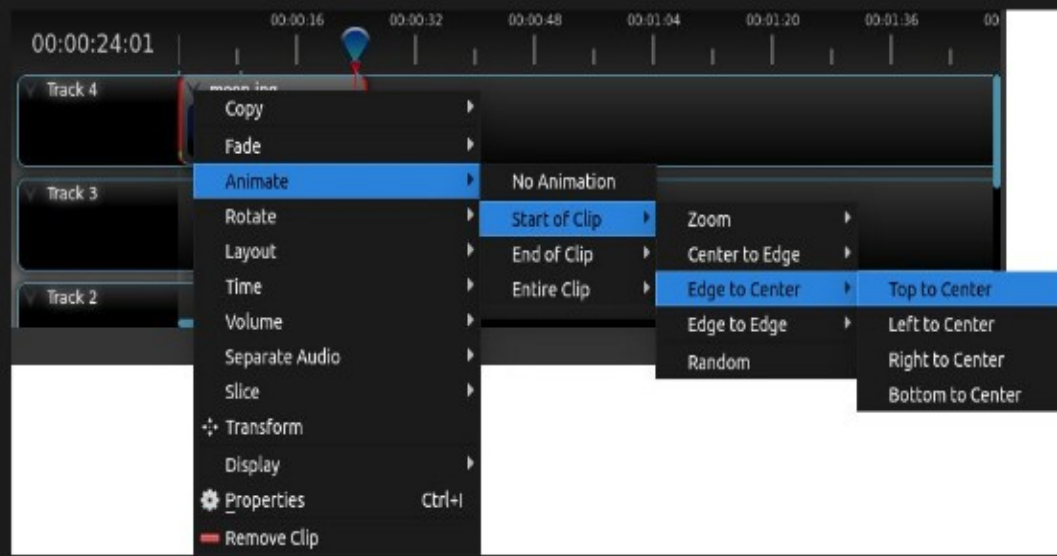






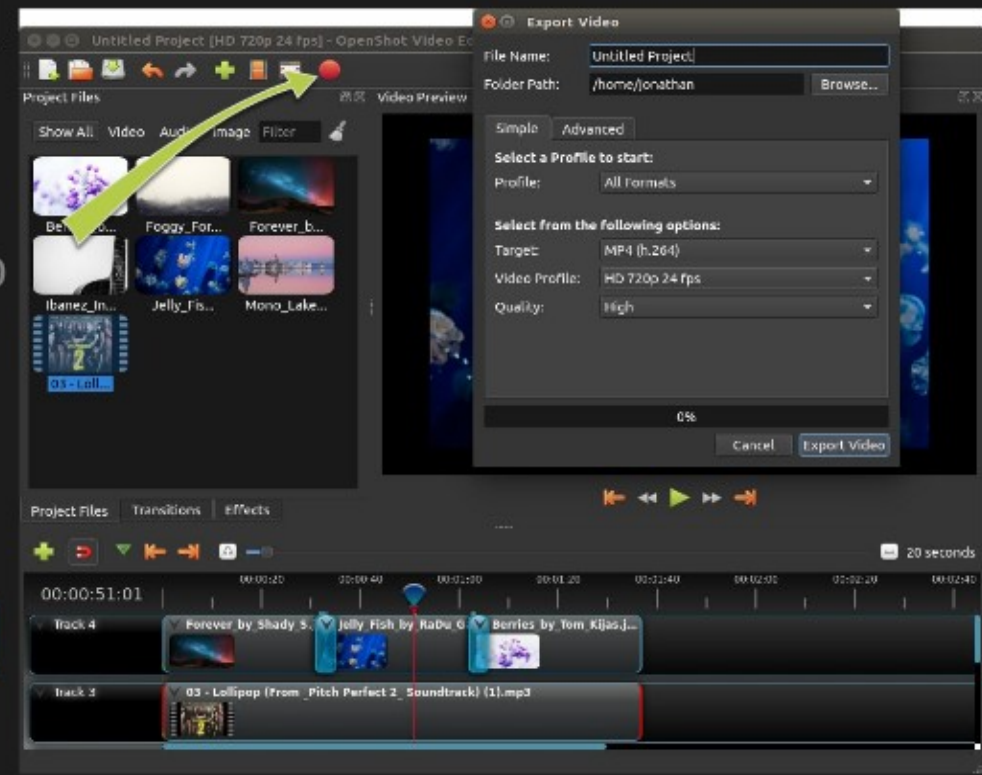
# OpenShot

Video Editor



Editar clips (transiciones, tiempo, filtros...)

Exportar y Guardar video



¡Video listo para publicar!